

9014.00X

CERTIFICAZIONI



COLORI



DELTA

Apparecchio per interni ed esterni costituito da:

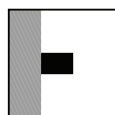
- Corpo in alluminio pressofuso verniciato
- Diffusore in vetro satinato o in policarbonato opale
- Parabola riflettente in alluminio
- Guarnizione in EPDM
- Viti di chiusura in acciaio inox
- Verniciatura in polveri poliestere ad elevata resistenza ai raggi ultravioletti e alla corrosione

NOTE

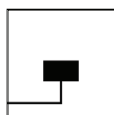
Le lampadine vengono fornite solo su richiesta.
Disponibile solo con diffusore in vetro.

Codice specifico	Lampada	Potenza	Flusso luminoso *	Attacco	Temperatura
9014.00X	A60	60W		E27	
9014.45X	LED	8,7W	1120 lm		4000 K
9014.46X	LED	8,7W	1050 lm		3000 K

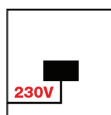
* Il flusso luminoso si riferisce all'uscita led e non all'emissione dell'intera lampada



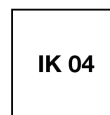
Installazione a parete



Entrata singola cavi di alimentazione



LED
:
Led a tensione di rete
230/240V 50/60Hz.
Connessione diretta alla rete di
alimentazione senza necessità
di trasformatore.



Energia di impatto (J):
0,5